


Rõuge valla 2026. aasta eelarve



Ülevaade

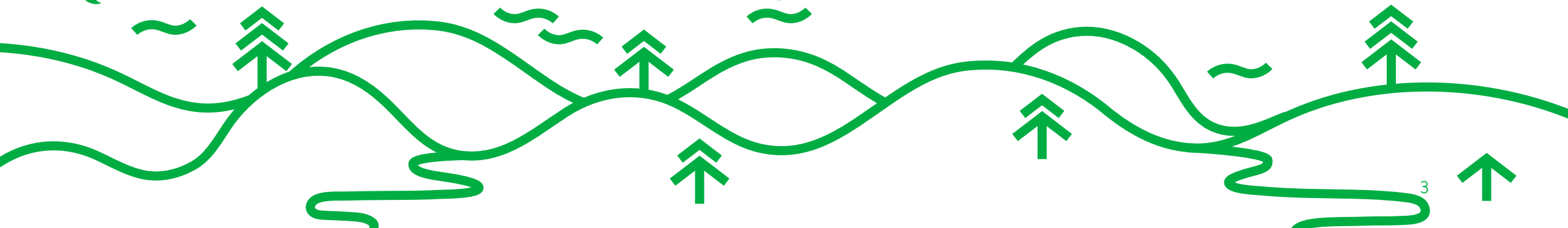
- 2026. aasta II lugemise eelarves on arvestatud 04.02.2026 avaldatud tasandus- ja toetusfond rahastusega
- Ettepanekuid oli võimalik esitada 26. jaanuarini 2026
- Arvestatud on teadaolevate muutustega (alampalga määr, teenuste ja käibemaksu tõusuga, tegevusalade muudatustega, riigi prognoosiga
- Arvestatud ei ole jätkuva üleüldise hinnataseme tõusuga ja täiendavate kohustustega



Olulisemad muudatused kahe lugemise vahel



- Tasandus- ja toetusfondi eraldiste korrigeerimine põhitegevuse tuludes kui -kuludes
- Projektidega (Samson, Erasmus +, kultuurirahastus, hajaasustus) seotud rahastuse muudatus, sh üle toodud projektide kulud
- Esitatud ettepanekutega seotud muudatused (bussipeatuste ootepaviljonid)
- Lisatud töötasu arvestused sh volikogu ja alammäära muudatused
- Lisatud investeerimistegevusse Mõniste hooldekodu maaküttepump



Muudatused kahe lugemise vahel

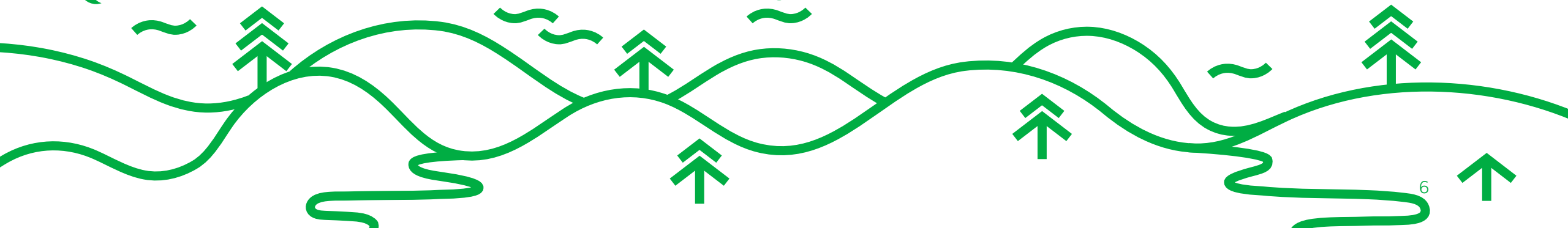
EA osa	Konto	II lugemine (A)	I lugemine (B)	A - B (C)
1	Põhitegevuse tulud	11 230 230	11 109 797	120 433
	30 Maksud ja sotsiaalkindlustusmaksed	6 550 000	6 542 000	8 000
	32 Kaupade ja teenuste müük	1 462 785	1 463 685	-900
	35 Saadud toetused	3 157 445	3 044 112	113 333
	38 Muud tulud	60 000	60 000	0
2	Põhitegevuse kulud	-11 045 407	-10 787 197	-258 210
	41 Sotsiaaltoetused	-849 726	-840 056	-9 670
	45 Muud toetused	-197 062	-197 062	0
	50 Tööjõukulud	-6 363 175	-6 282 513	-80 662
	55 Majandamiskulud	-3 605 094	-3 442 216	-162 878
	60 Muud tegevuskulud	-30 350	-25 350	-5 000
	Kokku põhitegevuse tulud ja -kulud	184 823	322 600	-137 777

Muudatused kahe lugemise vahel

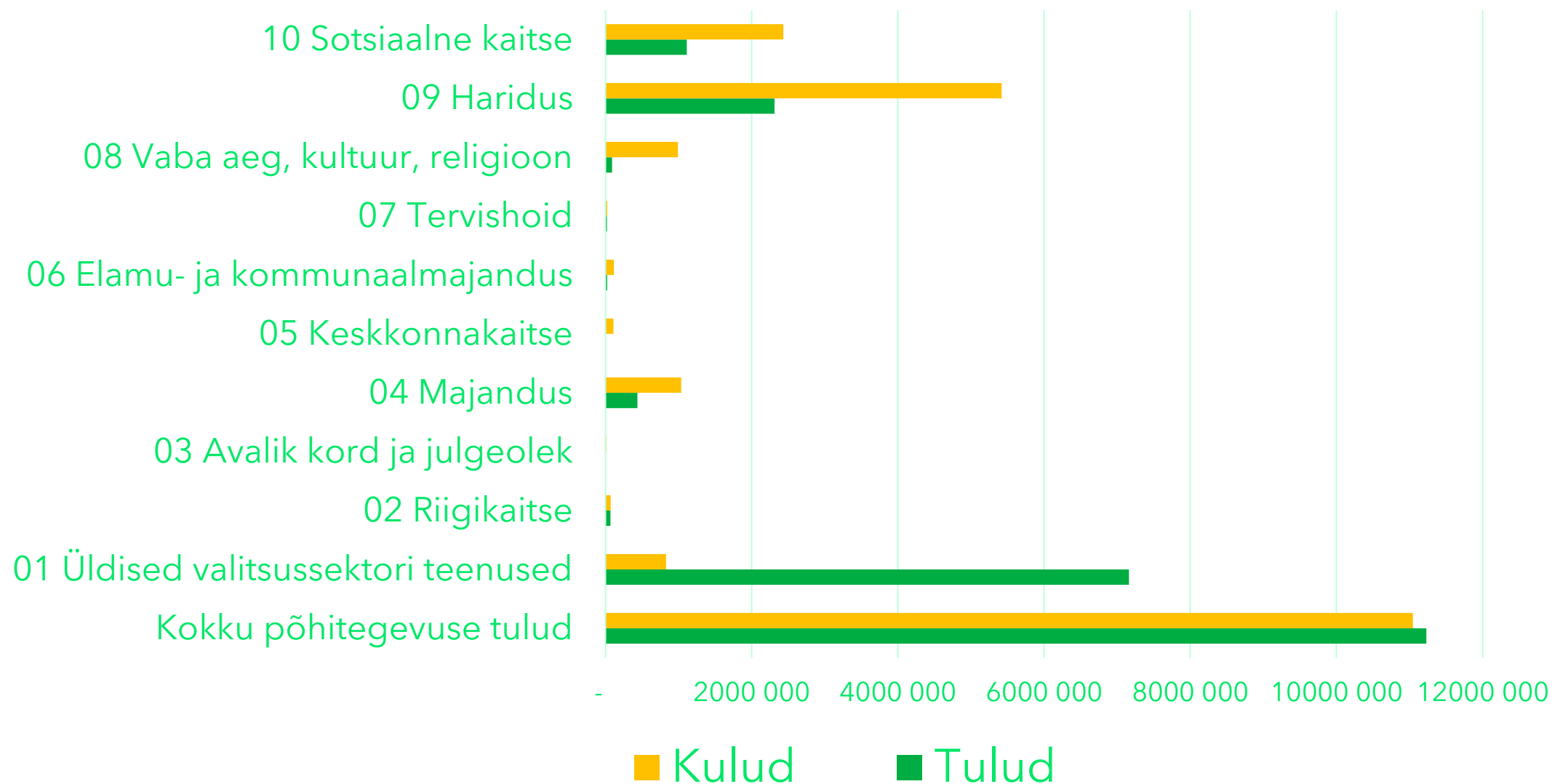
EA osa	Konto	II lugemine (A)	I lugemine (B)	A - B (C)
3	Investeeringimisegevuse kulud	-1 903 323	-1 894 700	-8 623
	15 Põhivara	-1 415 700	-1 390 700	-25 000
	45 Muud toetused	-317 623	-314 000	-3 623
	65 Finantstulud ja -kulud	-170 000	-190 000	20 000
3.1	Investeeringimisegevuse tulud	1 767 100	1 742 100	25 000
	35 Saadud toetused	1 656 700	1 631 700	25 000
	38 Muud tulud	100 000	100 000	0
	65 Finantstulud ja -kulud	10 400	10 400	0
	Kokku investeeringimise kulud ja tulud	-136 223	-152 600	16 377
4	Finantseeringimisegevus	-453 600	-440 000	-13 600
5	Likviidsete varade muutus	405 000	270 000	135 000

Finantsülevaade

- Eeldatav eelarve kogumaht **12 138 730** eurot
- Põhitegevuse **tulud 11 230 230** eurot. Tuluallikateks tulumaks (53,7%), toetused (28,1%), kaupade ja teenuste müük (13%), maamaks (4,6%) ning muud tulud (0,5%)
- Põhitegevuse **kulud 11 045 407** eurot. Suurimad tegevusvaldkondade kulud on haridus, sotsiaalne kaitse, majandus ja vaba aeg
- Investeeringukuludeks prognoositakse **1 903 323 eurot** (hooned, projektid, hajaasustus, sihtfinantseerimise ja finantskulud)
- Finantseerimistegevuse all on laenude tagasimaksed kogusummas **453 600** eurot
- Likviidsete varade muutus **405 000** eurot.



Põhitegevuse tulud ja kulud



Põhitegevuse tulud ja kulud

	2026. aasta eelarve	2025. aasta eelarve	2024. aasta eelarve	2023. aasta eelarve
Põhitegevuse tulud	11 230 230	10 756 717	10 646 529	10 085 983
30 Maksud ja sotsiaalkindlustusmaksed	6 550 000	6 210 000	5 763 000	5 529 000
32 Kaupade ja teenuste müük	1 462 785	1 332 184	1 296 885	1 041 251
35 Saadud toetused	3 157 445	3 141 533	3 515 944	3 459 732
38 Muud tulud	60 000	73 000	70 700	56 000
Põhitegevuse kulud	11 045 407	10 430 117	10 463 846	9 312 483
41 Sotsiaaltoetused	849 726	843 456	984 222	356 607
45 Muud toetused	197 062	226 009	264 025	80 325
50 Tööjõukulud	6 363 175	5 778 093	5 615 101	5 354 894
55 Majandamiskulud	3 605 094	3 557 209	3 600 148	3 488 857
60 Muud tegevuskulud	30 350	25 350	350	31 800


Investeeringustegevuse kulud- ja tulud, finantseerimistegevus

	2026. aasta eelarve	2025. aasta eelarve	2024. aasta eelarve	2023. aasta eelarve
Investeeringustegevuse kulud	1 903 323	1 538 900	1 590 900	884 000
15 Põhivara	1 415 700	923 900	792 900	678 500
45 Muud toetused	317 623	340 000	518 000	15 000
65 Finantstulud ja -kulud	170 000	275 000	280 000	190 500
Investeeringustegevuse tulud	1 767 100	1 389 300	1 622 110	791 500
35 Saadud toetused	1 656 700	1 263 900	1 261 960	362 500
38 Muud tulud	100 000	100 000	304 900	429 000
65 Finantstulud ja -kulud	10 400	25 400	55 250	0
Finantseerimistegevus	-453 600	-440 000	-450 000	-681 000
20 Lühiajalised kohustised	-453 600	-440 000	-450 000	-681 000
Likviidsete varade muutus	-405 000	-263 000	-236 107	0

Kokkuvõte

- Sõltuvus riigi toetusest ja rahvastiku vähenemine
- Suurenevad kulud: majandamiskulud ja teenuste hindade tõusud, palgasurve (sh alampalga ja õpetajate palgamäära tõus)
- Investeerimisvõimekus läbi Nursipalu harjutusvälja 2 mln ühekordse kompensatsiooni ja omavahenditest
- Laenukohustuse 4,746 miljoni teenindamiseks intressikulu aastas 170 000 eurot ja laenude tagasimakse 453 600 eurot
- Eelarve on koostatud olemasoleva info põhjal, arutatud komisjonides ning vallavalitsuse istungitel 26.11.2025 ja 11.02.2026 ning esimene lugemine volikogu istungil

29.12.2025



Tark majandamine tagab stabiilsuse
ja viib sihile!



AITÄH!

